

PROTOCOLO
DE **USO DE LMS**
ESTUDIANTES

GOOGLE CLASSROOM

¿CÓMO INGRESO A MI CURSO?

Paso 1

Hasta el día sábado 21 de marzo, conocerás para cada una de tus asignaturas la plataforma que utilizarán tus docentes

Paso 2

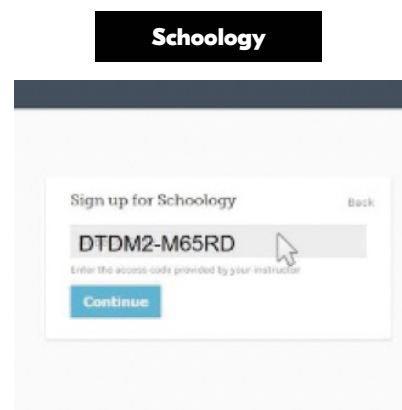
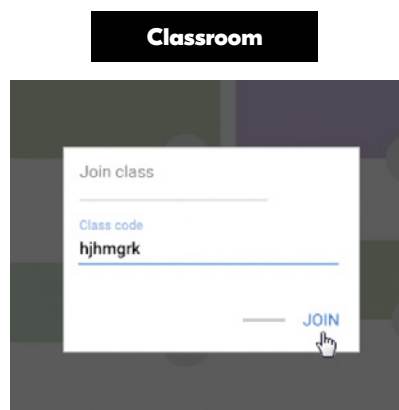
Ingresa a la plataforma de Classroom o Schoology. Puedes hacerlo desde tu celular o la computadora. Los procedimientos específicos para el ingreso a cada una de ellas las puedes encontrar líneas abajo.

Si tu profesor eligió Moodle no te preocupes, la universidad se encargará de tu registro y mandarte el link de acceso para que puedas ingresar a la plataforma virtual de la universidad.



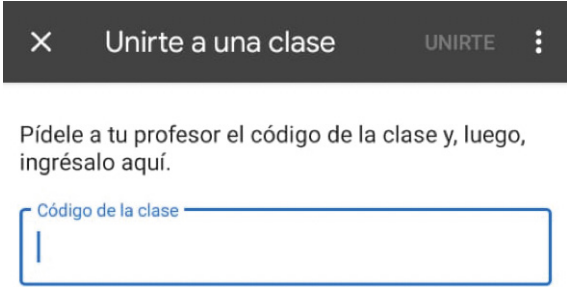
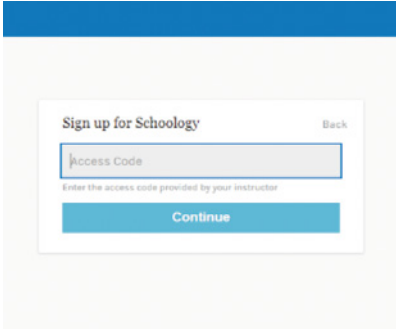
Paso 3

El docente te enviará por WhatsApp u otro canal (no te preocupes nos aseguraremos de que lo recibas) un código como este:



Paso 4

Ingresa el código que te ha enviado en el espacio:

Classroom	Schoology
	

Paso 5

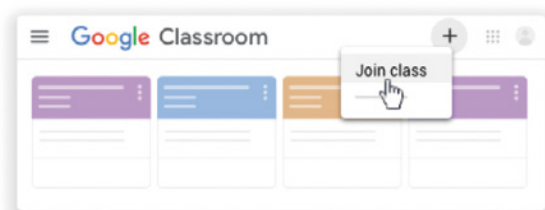
Ya estás en la clase y puedes desarrollar las actividades dispuestas por el docente.

PLATAFORMA GOOGLE CLASSROOM ESTUDIANTE

Hay dos formas de registrarse a una clase:

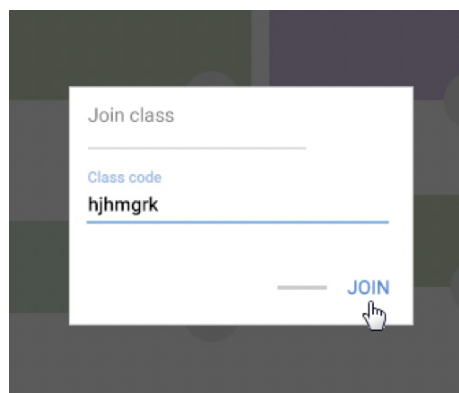
I. Registrarse a una clase con un código

- a) Ve a classroom.google.com.
- b) En la parte superior, haz clic en Añadir + Apuntarse a una clase (o Join class en inglés).



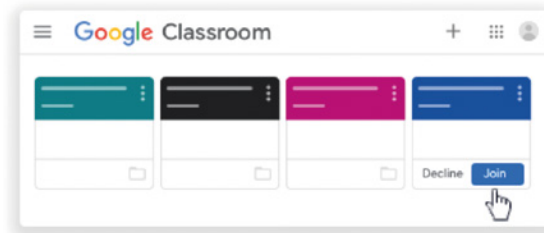
- c) Introduce el código de la clase que te ha facilitado el docente y haz clic en Apuntarse (o Join en inglés).

Los códigos de clase constan de seis o siete letras o números.
Por ejemplo, **hjhmrk** o **g5gdp1**.



2. Aceptar la invitación del docente

- a) El docente enviará una invitación a tu correo electrónico.
- b) Al aceptar la invitación serás direccionado a la plataforma.
- c) En la tarjeta de la clase, haz clic en Apuntarse (o Join en inglés).



Después, podrás recibir las tareas que mande tu docente y comunicarte con tus compañeros. Cuando te apuntas a una clase en un dispositivo, estarás inscrito en ella cuando te conectes con cualquier otro dispositivo.

¿Has olvidado o perdido el código de clase? ¿El código no funciona?

Si has eliminado, perdido u olvidado el código antes de apuntarte a una clase, pídele al docente que te lo vuelva a enviar o que configure otro. Si el código no funciona, pídele ayuda al docente.

Nota: Solo utilizarás una vez el código para registrarte a la clase. Una vez que te hayas registrado, no lo volverás a necesitar.



INOVACIÓN
EN EDUCACIÓN

En caso de cualquier duda, consulta con la Jefatura de
Enseñanza Aprendizaje de tu sede:

Cochabamba: 75937304

La Paz: 78880202

El Alto: 72014789

Santa Cruz: 76399061